

## Gebrauchsinformation:

### AcuTop® Gitter Tape (Akupunktur-Pflaster)


Nach der chinesischen Akupunkturlehre fließt die Körperenergie in einem Leitungssystem unter der Haut, den Meridianen. Störungen in diesem „Energiefluss“, z. B. ein sog. Energiestau, können mithilfe der Taping-Methode beseitigt werden. Durch Weiterentwicklung dieser Methode wurden in der asiatischen medizinischen Wissenschaft Gitter-Tapes entwickelt. Diese werden in der Wirkungsweise wie Akupunkturnadeln gesetzt: auf energiegeladene Stellen wie Schmerzpunkte, Muskeltriggerpunkte und Akupunkturpunkte. Das Tape ist als Gitter geformt, was der Beziehung der Körpermuskeln untereinander ähnelt.

Die Anwendung der Gitter-Tapes heilt das Unwohlsein des Körpers. Die Taping-Methode kuriert nicht nur den schmerzenden Körperteil. In der Sichtweise, dass der ganze Körper beeinflusst ist, bearbeitet das Taping die gesamte Körper-Balance. In dieser Weise heilt es nicht nur die Verbindungspunkte und Muskeln oder andere Körperteile, sondern zudem den gesamten Körper.

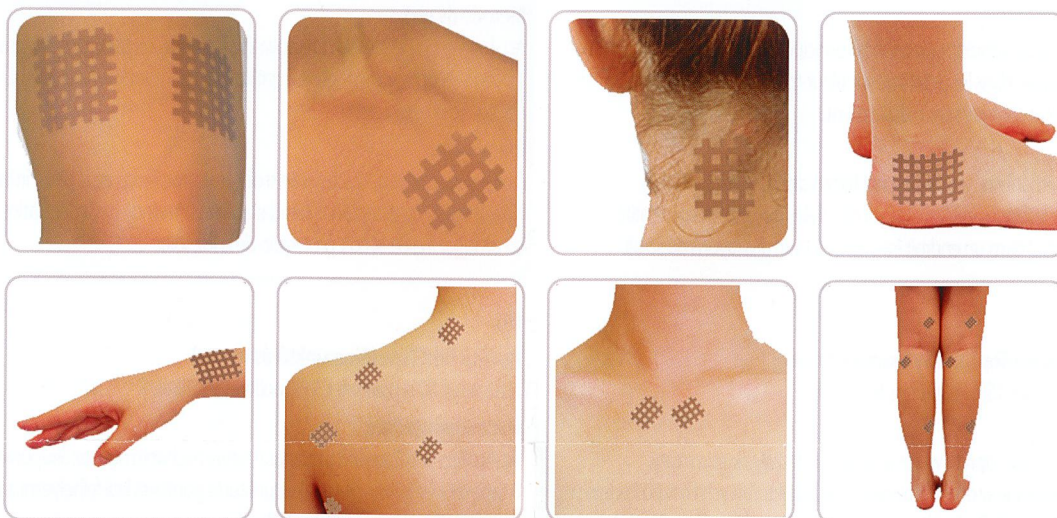
Diese gitterähnlichen Tapes, auch Akupunkturpflaster genannt, werden auf Schmerzpunkte, Triggerpunkte oder Akupunkturpunkte geklebt. An den Stau Stellen wird somit ein verbesserter Energieabfluss und über die Tragedauer eine Harmonisierung des Energieabflusses erreicht, was eine deutliche Schmerzlinderung zur Folge hat.

**Hinweis:** Bei vielen traditionellen Heilmethoden liegt noch kein wissenschaftlicher Wirksamkeitsnachweis nach westlichem Standard vor. Dies gilt auch für Gitter-Tapes.

Lieferbar in drei Gittertape-Größen in jeweils 3 Farben sowie einem Mixed-Set:




### Anwendungsbeispiele:



### Wichtige Hinweise:

Sollten Hautirritationen auftreten (z. B. Juckreiz oder Ausschlag): bitte das Tape sofort entfernen. Es ist möglich, dass sich ein leichter Schmerz einstellt, wenn das Tape auf einem falschen Körperpunkt aufgeklebt wurde, dann bitte das Tape direkt entfernen.

Das Gittertape bitte nie auf Wunden, Hautentzündungen oder andere Problemstellen der Haut aufkleben. Zum Entfernen die Tapes bitte in Haarwuchsrichtung vorsichtig abnehmen. Eventuelle Klebstoffreste mit lauwarmem Wasser und Seife oder mit unserem Sprühentferner entfernen. Bitte bewahren Sie das Tape an einem trockenen Ort auf, schützen Sie es vor Sonnenlicht.

 Atex Co., Ltd.  
144, Jangjisan-ro, Gwangtan-myeon,  
Paju-si, Gyeonggi-do, 10955, Korea

 DMC International  
Trading GmbH  
Eichsfelder Str. 2  
40595 Düsseldorf  
Germany

 JaviTech e.K.  
Sachsenhausener Str. 16,  
65824 Schwalbach a. Ts., Germany

AcuTop is a registered Trademark  
of DMC International Trading GmbH

  
www.AcuTop.com